

附件 1:

“学习通” APP 考试操作说明（更新版）

一、下载学习通 APP

可通过手机的“应用市场”或扫描下面的二维码下载“学习通”



扫一扫下载移动客户端

二、登录方式（两种方式，请根据实际进行选择）

（一）已注册过学习通账号并绑定学校的工号、学号的。



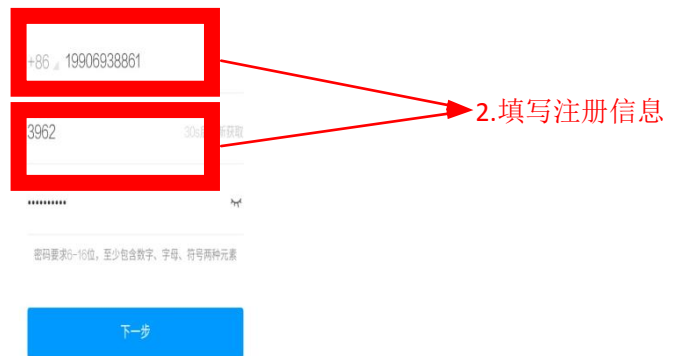


(二) 未注册过学习通账号者，

登录



注册



完善信息

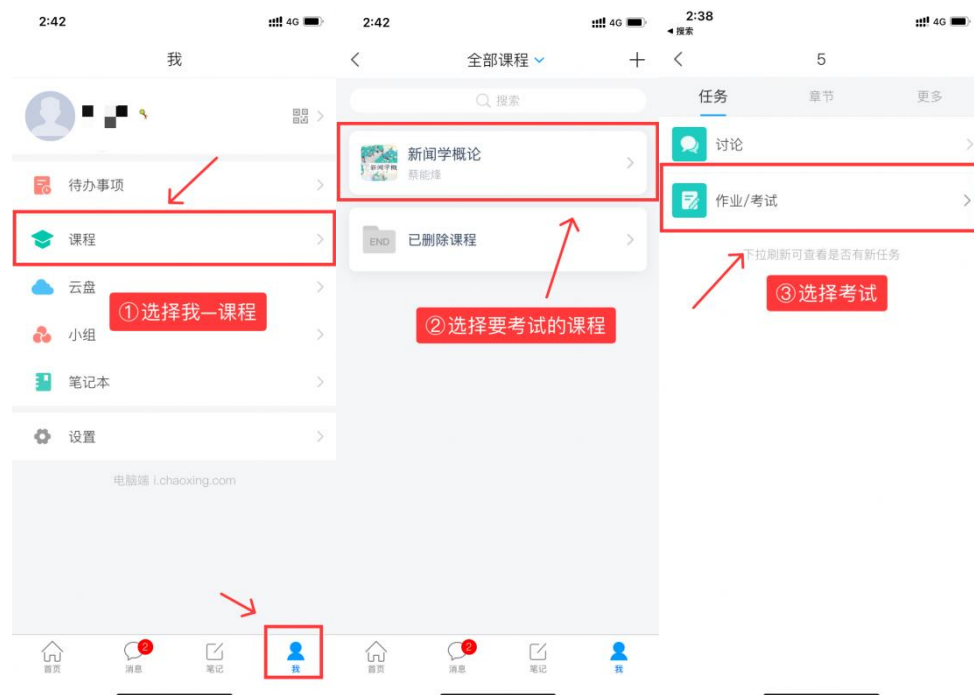


三、进入系统

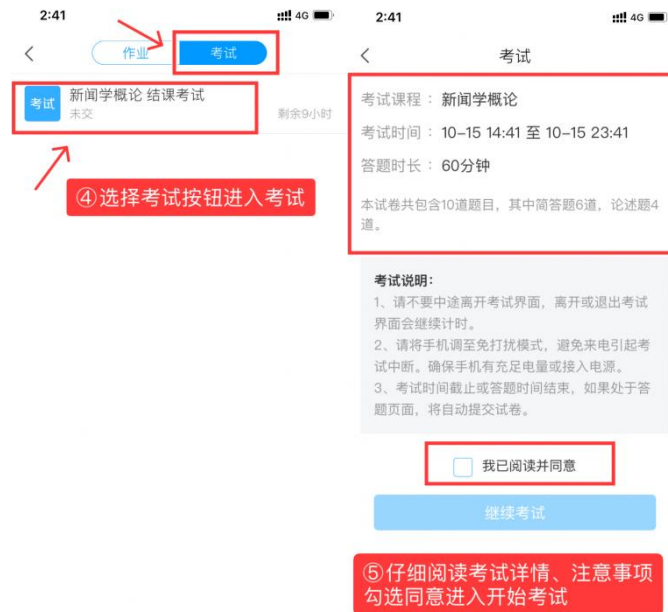


四、进入考试

(一)、进入我的课程选择考试



(二)、选择将要进行的考试，预览考试详情确定开始考试



五、提交考卷

